

INVACARE PORTUGAL II, Lda

Rua da Estrada Velha, nº 949 - 4465-784 Leça do Balio - Portugal
 Portugal@invacare.com - www.invacare.pt



Yes, you can.®

P.R.P.

Válido a partir de janeiro de 2022, Acresce IVA à taxa legal em vigor

Invacare® **Matrix**

Código ISO - 12 24 30 - Encostos para Posicionamento Matrix

Os Encostos Matrix da Invacare foram desenvolvidos para oferecer um suporte postural ótimo. Vários modelos e tamanhos à escolha permitem responder a diferentes necessidades clínicas (desde utilizadores ativos - **Matrix MX2** - àqueles que necessitam de mais suporte postural - **Matrix Posture Back**). Todos incluem espuma de alta qualidade Matrix e capa destacável de fácil remoção e lavável. Várias opções de Hardware de Fixação (VER TABELA)



CE

Data:

Ortopedia:

Nome Utilizador:

Nº da Encomenda:

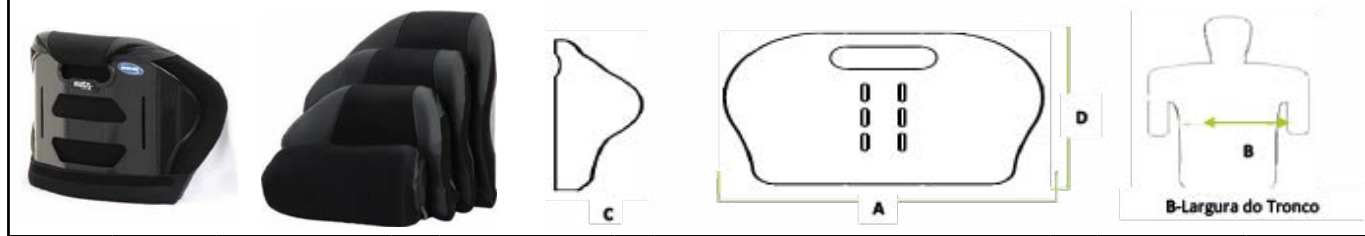
Pf marque o seu pedido com uma cruz Característica standard Sem acréscimo NC: Não compatível com opção XXX

Peso do utilizador = **kg.**

Etapa 1 : Escolha o tipo de encosto		PRP
Tipo de Encosto (inclui cunha lombar)		
	Encosto em Carbono MatrX MX2 (Sem hardware de fixação - escolher na etapa 3) Profundidade 76 mm - Peso máx. Utilizador: 113 kg	829,50
	Encosto MatrX Elite TR (ideal para cadeiras com basculação e/ou reclinção) (Sem hardware de fixação - escolher na etapa 3) Profundidade 80 mm - Peso máx. Utilizador: 136 kg	462,00
	Encosto MatrX Posture Back (Sem hardware de fixação - escolher na etapa 3) Profundidade 130 mm - Peso máx. Utilizador: 136 kg	546,00
	Encosto MatrX Posture Back Profundo (Sem hardware de fixação - escolher na etapa 3) Profundidade 180 mm - Peso máx. Utilizador: 136 kg	561,75
	Encosto MatrX Posture Back Max - Inclui Hardware Fixação Reforçado - Profundidade 130 mm - Peso máx. Utilizador: 227 kg	939,75
	Encosto MatrX Posture Back Max Profundo - Inclui Hardware Fixação Reforçado - Profundidade 180 mm - Peso máx. Utilizador: 227 kg	1044,75

Etapa 2 : Escolha o tamanho do encosto							
Encosto carbono MatrX MX2 (sem hardware fixação)							
Profundidade do encosto: 76 mm (C) -Peso máx. utilizador: 113 kg							
Largura do Tronco (B)	Largura do Encosto (A)(2)	Altura do Encosto (D)				Aplicável em cadeiras de rodas com largura de assento	
		150 mm	230 mm	310 mm	410 mm		
≤260mm	355mm	1629002	1629003	1629004	1629005	360mm - 380mm	
≤310mm	380mm	1629006	1629007	1629008	1629009	380mm - 410mm	
≤330mm	405mm	1629010	1629011	1629012	1629013	410mm - 430mm	
≤360mm	430mm	1629014	1629015	1629016	1629017	430mm - 460mm	
≤410mm	455mm	1629018	1629019	1629020	1629021	460mm - 480mm	

(2)Largura real com a almofada de encosto instalada.



Encosto MatrX Elite TR (inclui o hardware de fixação do apoio de cabeça)

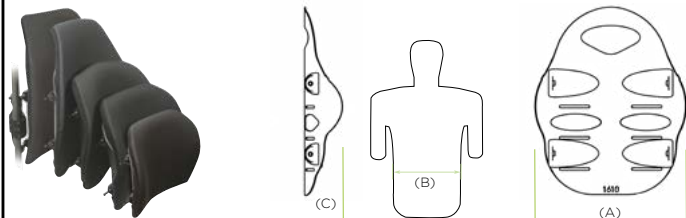
Profundidade do encosto: 80 mm (C) - Peso máx. utilizador: 136 kg

Largura do Tronco (B)	Largura do Encosto (A)(2)	Altura do Encosto 510 mm		Aplicável em cadeiras de rodas com largura de assento (1)
≤310mm	410 mm	1580029		410mm - 430mm
≤330mm	430 mm	1580030		430mm - 460mm
≤360mm	460 mm	1580031		460mm - 480mm
≤380mm	480 mm	1580032		480mm - 510mm
≤410mm	510 mm	1580033		510mm - 530mm

(1)A utilização de Pinos Compridos de 50mm permite a aplicação dos encostos em cadeiras com uma largura de assento superior a 50 mm.

(2)Largura real com a almofada de encosto instalada.

(3)Recomendamos a escolha de um encosto 20 mm mais largo se tiver necessidade de aplicar apoios de tronco.



Encosto MatrX Posture Back (sem hardware fixação)

Profundidade do encosto: 130 mm (C) - Peso máx. utilizador: 136 kg

Largura do Tronco (B)	Largura do Encosto (A)(2)	Altura do Encosto (D)			Aplicável em cadeiras de rodas com largura de assento(1)
		310 mm	410 mm	510 mm	
≤260mm	360mm	1544783	1544784		330mm - 380mm
≤310mm	410mm	1544785	1515727	1515728	380mm - 430mm
≤330mm	430mm	1544786	1515729	1515730	410mm - 460mm
≤360mm	460mm	1544787	1515731	1515732	430mm - 480mm
≤410mm	510mm	1544788	1518131	1518132	480mm - 530mm

(1)A utilização de Pinos Compridos de 50mm permite a aplicação dos encostos em cadeiras com uma largura de assento superior a 50 mm.

(2)Largura real com a almofada de encosto instalada.

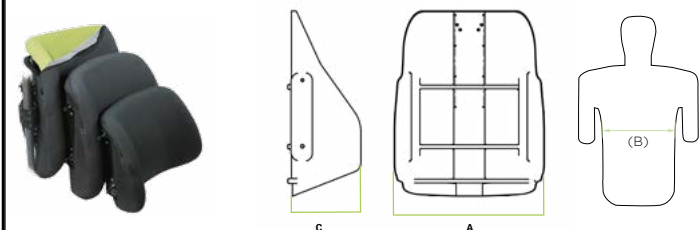
Encosto MatrX Posture Back Profundo (sem hardware fixação)

Profundidade do encosto: 180 mm (C) - Peso máx. utilizador: 136 kg

Largura do Tronco (B)	Largura do Encosto (A)(2)	Altura do Encosto (D)			Aplicável em cadeiras de rodas com largura de assento(1)
		310 mm	410 mm	510 mm	
≤260mm	360mm	1545001	1545002		330mm - 380mm
≤310mm	410mm	1545003	1545058	1545059	380mm - 430mm
≤330mm	430mm	1545060	1545061	1545062	410mm - 460mm
≤360mm	460mm	1545063	1545064	1545065	430mm - 480mm
≤410mm	510mm	1545066	1545067	1545068	480mm - 530mm

(1)A utilização de Pinos Compridos de 50mm permite a aplicação dos encostos em cadeiras com uma largura de assento superior a 50 mm.

(2)Largura real com a almofada de encosto instalada.

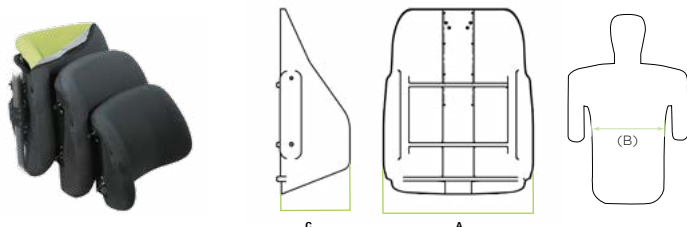


Encosto MatrX Posture Back Max (incluído hardware fixação reforçado)

Profundidade do encosto: 130 mm (C) - Peso máx. utilizador: 227 kg

Largura do Tronco (B)	Largura do Encosto (A)(2)	Altura do Encosto (D)		Aplicável em cadeiras de rodas com largura de assento
		410 mm	510 mm	
≤410mm	510mm	1544538	1544657	510mm - 530mm
≤460mm	560mm	1544658	1544659	560mm - 590mm
≤510mm	610mm	1544660	1544661	610mm - 640mm

(2)Largura real com a almofada de encosto instalada.



Encosto MatrX Posture Back Max Profundo (Incluído hardware fixação reforçado)

Profundidade do encosto: 180 mm (C) - Peso máx. utilizador: 227 kg

Largura do Tronco (B)	Largura do Encosto (A)(2)	Altura do Encosto (D)		Aplicável em cadeiras de rodas com largura de assento
		410 mm	510 mm	
≤410mm	510mm	1543486	1543487	510mm - 530mm
≤460mm	560mm	1543488	1543489	560mm - 590mm
≤510mm	610mm	1543490	1543491	610mm - 640mm

(2)Largura real com a almofada de encosto instalada.

Etapa 3 : Escolha a fixação		P.R.P.
Fixações para Encostos MatrX		
1545275	Fixação Standard para encostos Elite TR e Posture Back, par	157,50
1545277	Fixação Fixa Space-Saver para encostos Elite TR e Posture Back, par (aconselhado para montagem em cadeiras de chassis rígido ou com esticador soldado). Sem possibilidade de retirar o Encosto	157,50
1545278	Fixação Split para encostos Elite TR e Posture Back, par (aconselhado para cadeiras onde hajam obstáculos à montagem, como parafusos, manipulós, etc)	194,25
1544776	Fixação Standard reforçada para encosto Max, par	315,00
1629027	Hardware fixo em fibra de carbono, para encosto MatrX MX2, par	262,50
1629028	Hardware de extração rápida para encosto MatrX MX2, par	210,00



Etapa 4 : Escolha os Acessórios		P.R.P.
Acessórios para Encostos MatrX		
Código ISO 12 24 30 - Apoios de Tronco		
1630141	Apoio de tronco fixo (completo) para encosto MX2 , almofada 115mm x 76mm (unidade)	94,50
1545167	Apoio de tronco fixo (completo), esquerdo, tamanho L	89,25
1545168	Apoio de tronco fixo (completo), direito, tamanho L	89,25
1545172	Apoio de tronco fixo (completo), esquerdo, tamanho S	89,25
1545225	Apoio de tronco fixo (completo), direito, tamanho S	89,25
1545169	Apoio de tronco Offset (completo) esquerdo fixo (posição alta ou baixa) tamanho L	157,50
1545170	Apoio de tronco Offset (completo) direito fixo (posição alta ou baixa) tamanho L	157,50
1551913	Hardware para Apoio de Tronco rebatível (dto ou esq.) - unid. [selecionar almofada]	131,25
1544798	Hardware para Apoio de Tronco Offset rebatível esq. [selecionar almofada]	131,25
1544799	Hardware para Apoio de Tronco Offset rebatível dto. [selecionar almofada]	131,25
1544238	Almofada lateral Elite, tamanho L	110,25
1544239	Almofada lateral Elite, tamanho M	110,25
1544291	Almofada lateral Elite, tamanho S	110,25
1544292	Almofada lateral Elite, tamanho XS	110,25
Código ISO 12 24 30 - Apoio de Cabeça (NC com encosto MX2)		
1544187	Fixação de Apoio de Cabeça para encosto c/ largura 460 a 510 mm	26,25
1544188	Fixação de Apoio de Cabeça para encosto c/ largura 330 a 430 mm	26,25
1544189	Fixação de Apoio de Cabeça para encosto c/ largura 310mm	26,25
PARA MAIS INFORMAÇÕES SOBRE APOIOS DE CABEÇA, PF CONSULTE A TABELA DOS APOIOS DE CABEÇA ELAN		
Outros Acessórios (compatíveis com toda a gama de encostos MatrX)		
1544237	Kit Pinos de montagem compridos (+50 mm; 4 un.) - p/ aplicação dos encostos em cadeiras 50 mm mais largas	47,25
1551799	Capa de Privacidade - tamanho XS (260 x 410 mm)	52,50
1551800	Capa de Privacidade - tamanho S (330 x 410 mm)	52,50
1551903	Capa de Privacidade - tamanho M (380 x 410 mm)	52,50
1551904	Capa de Privacidade - tamanho L (430 x 410 mm)	52,50
Encosto Conforto Invacare Flo-Tech - Código ISO 122430		
FBBI	Flo-Tech encosto conforto, capa de tecido	120,75
FBBI/ LUM	Flo-Tech encosto conforto com cunha lombar, capa de tecido	131,25
PREÇO TOTAL		



Apoios de tronco Offset, rebatíveis



Apoios de tronco rebatível



Apoios de tronco Offset, fixos



Apoios de tronco fixos



Fixação do Apoio de Cabeça



Capa de privacidade

